

当院での手術成績

下肢静脈瘤治療 (2017年11月～2019年6月)

症例	101例
治療肢	140肢
治療静脈	143本

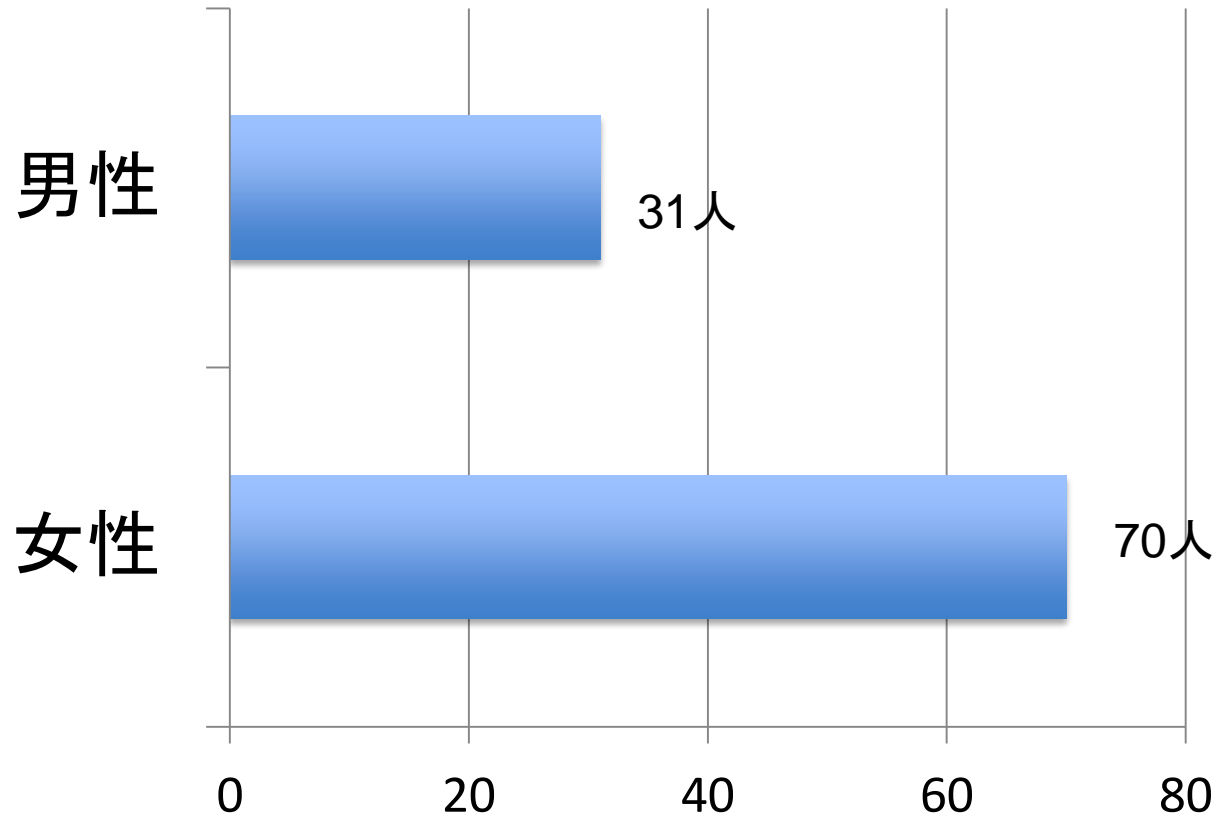


医療法人社団 双心会

女満別中央病院

MEMANBETSU CENTRAL HOSPITAL

性別 (当院での手術成績)

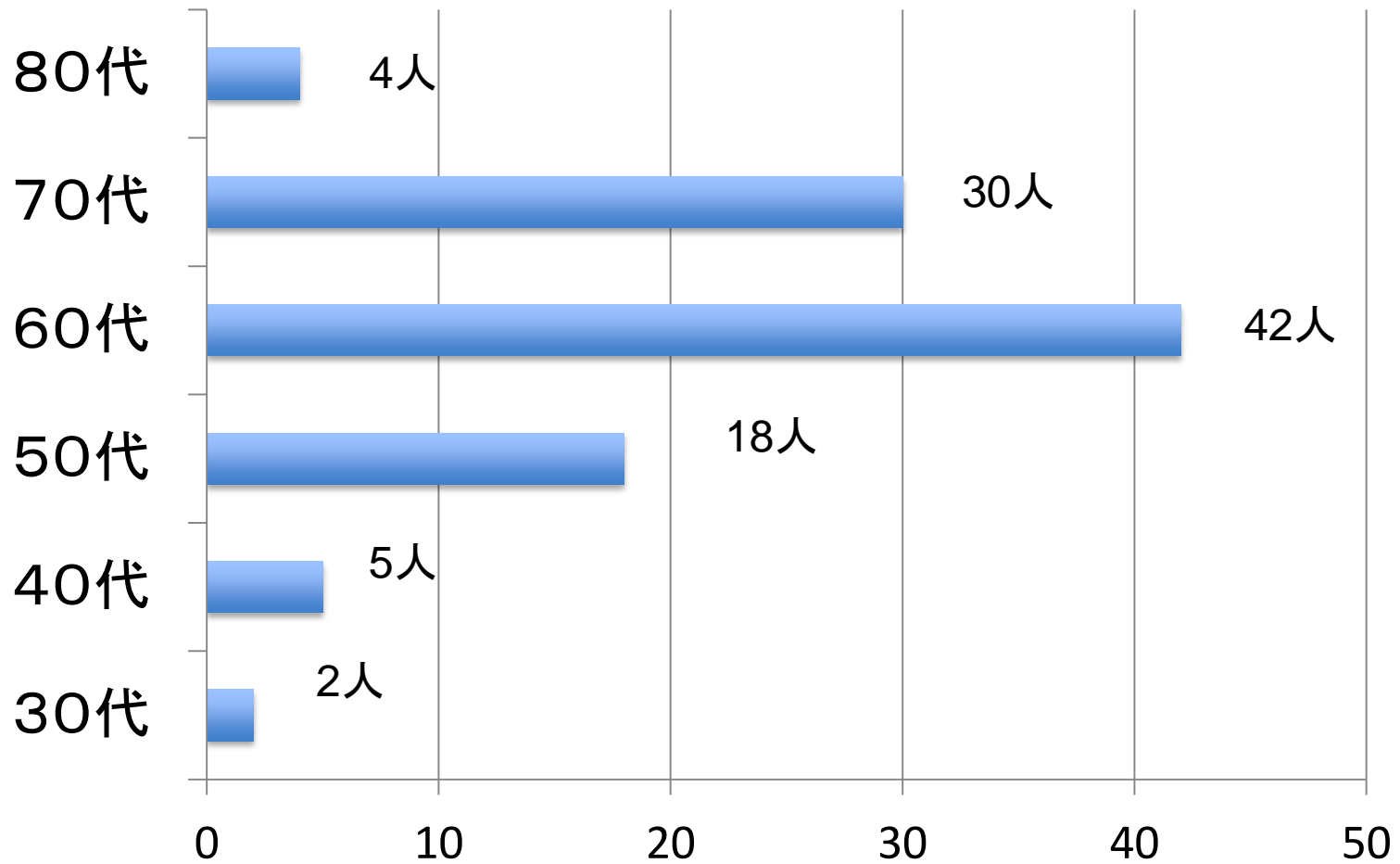


医療法人社団 双心会

女満別中央病院

MEMANBETSU CENTRAL HOSPITAL

年齢 (当院での手術成績)

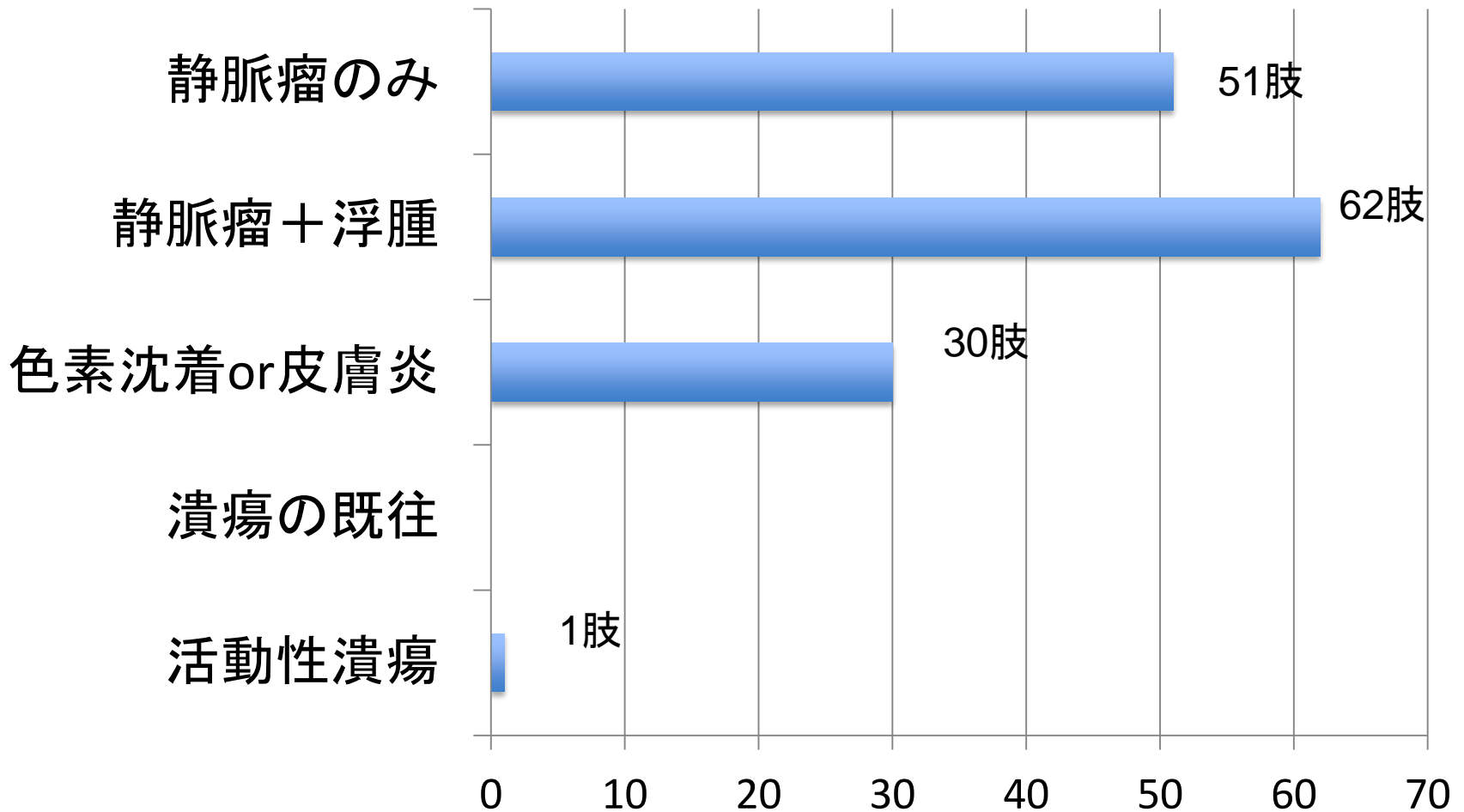


医療法人社団 双心会

女満別中央病院

MEMANBETSU CENTRAL HOSPITAL

静脈瘤の程度 (当院での手術成績)



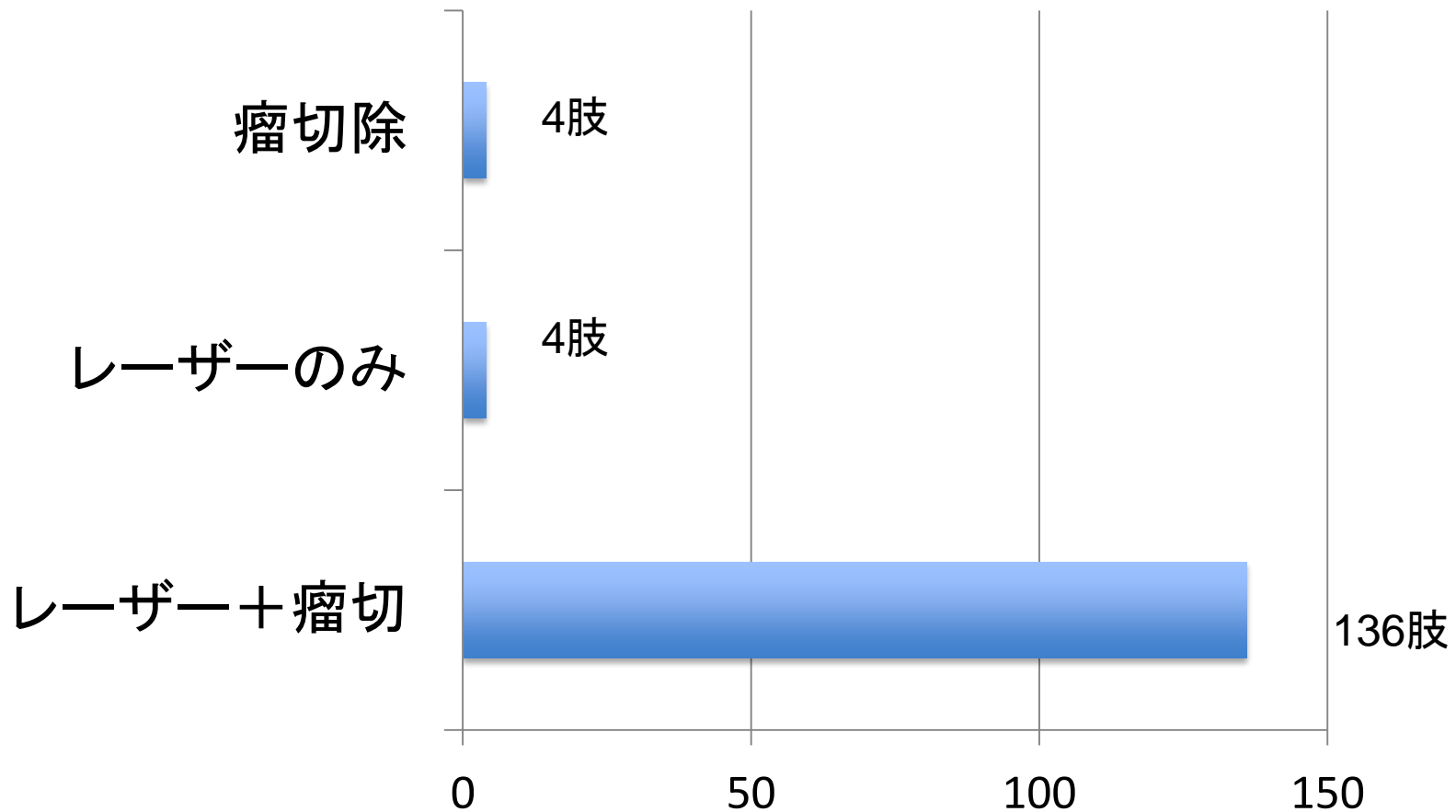
医療法人社団 双心会

女満別中央病院

MEMANBETSU CENTRAL HOSPITAL



手術方法 (当院での手術成績)



医療法人社団 双心会

女満別中央病院

MEMANBETSU CENTRAL HOSPITAL

手術時間 (当院での手術成績)

片足_(60人) 17~68分 平均39分

両足_(40人) 49~117分 平均79分

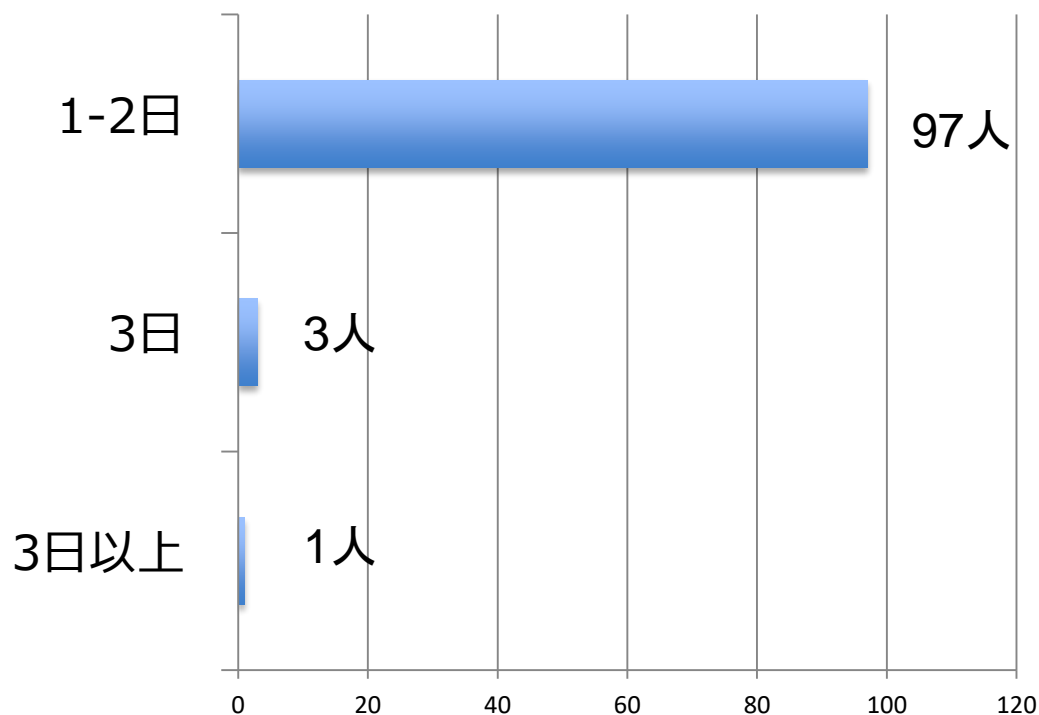


医療法人社団 双心会

女満別中央病院

MEMANBETSU CENTRAL HOSPITAL

入院期間 (当院での手術成績)



ほとんどの方が
1泊2日か日帰り

遠方の方
むくみのひどい方

皮膚潰瘍治療を含む



医療法人社団 双心会

女満別中央病院

MEMANBETSU CENTRAL HOSPITAL

術後成績 (当院での手術成績)

全例 症状消失または軽快

静脈瘤再発 0%

焼灼血管再疎通 0%

(手術後1ヶ月～1年10ヶ月)



医療法人社団 双心会

女満別中央病院

MEMANBETSU CENTRAL HOSPITAL

合併症 (当院での手術成績)

術後疼痛 (1週間後)	32%	(触ると痛い、ピリピリなど軽い痛み)
術後疼痛 (1ヶ月後)	10%	(最長5カ月で改善：2例)
術後内出血 (1週間後)	73%	(静脈瘤切除部位の限局性内出血)
術後硬結 (1ヶ月後)	37%	
色素沈着 (1ヶ月後)	8%	

その他

ツツパリ感	10肢	(1~3ヶ月で改善)
知覚異常、しびれ感	3肢	(3~10ヶ月で改善)
血栓性静脈炎	2肢	(1ヶ月以内で改善)
感染	1肢	(1ヶ月で改善)



医療法人社団 双心会

女満別中央病院

MEMANBETSU CENTRAL HOSPITAL

当院での手術症例



医療法人社団 双心会

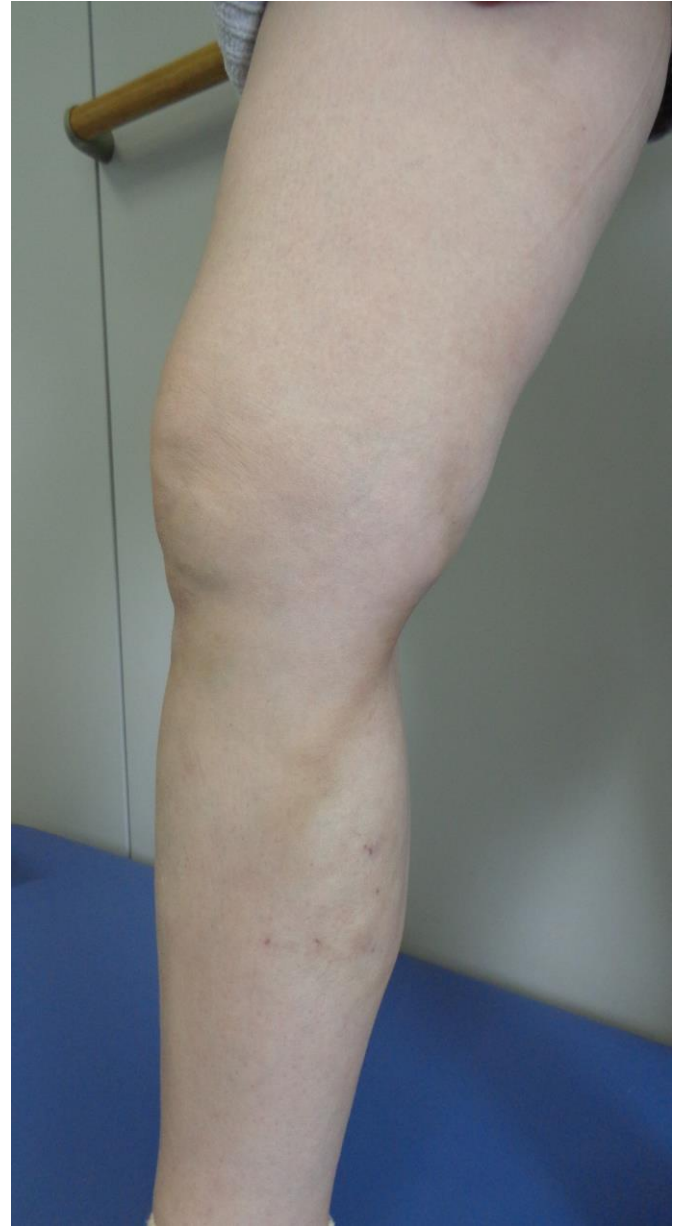
女満別中央病院

MEMANBETSU CENTRAL HOSPITAL

術前



術後1ヶ月



医療法人社団 双心会

女満別中央病院

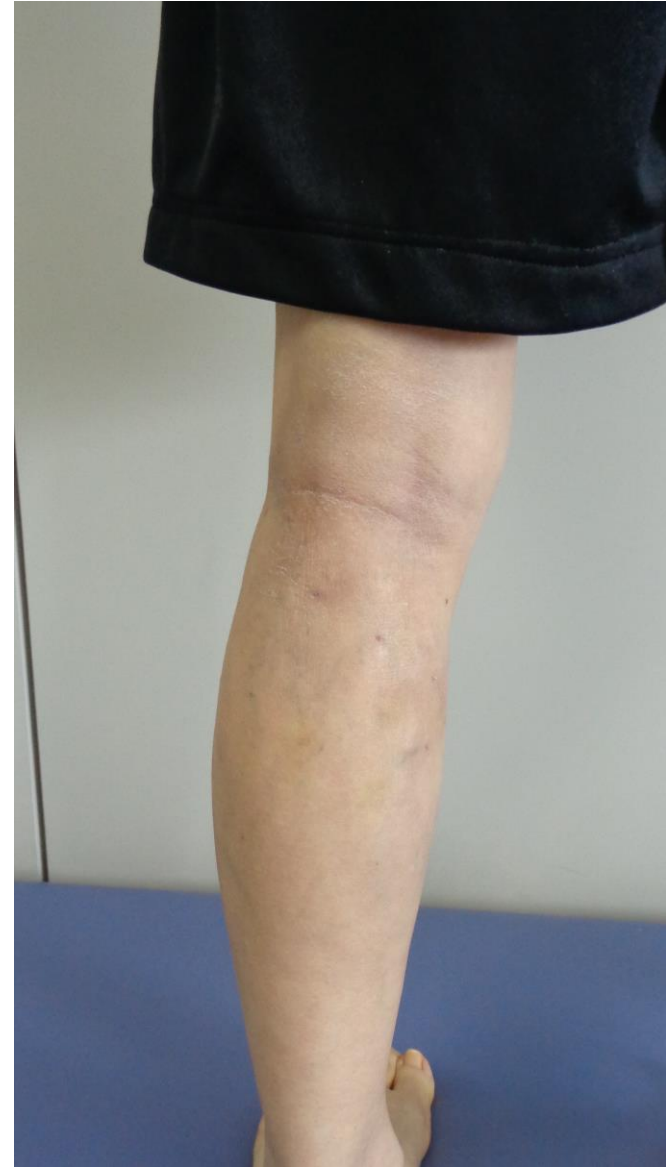
MEMANBETSU CENTRAL HOSPITAL



術前



術後1ヶ月



医療法人社団 双心会

女満別中央病院

MEMANBETSU CENTRAL HOSPITAL

